



Los niños y adolescentes tienen derecho a estar protegidos de todas las formas de violencia





Cecodap 23 años poniendo la lupa en la situación de los niños, niñas y adolescentes de nuestro país

6 años consecutivos focalizado en la violencia contra los niños, niñas y adolescentes.





25 años de la Convención sobre los Derechos del Niño (20-11-1989)

**Un compromiso:
Garantizar protección
contra toda forma de violencia**





SIGUEN AUMENTANDO CASOS DE NNA VÍCTIMAS DE ALGÚN HECHO VIOLENTO



**ASÍ HABLAN LAS ESTADÍSTICAS
MONITOREO MEDIOS**





Homicidios de NNA

1 semestre 2014:
2.813 casos de violencia Homicidios 455 (16,17%)



2013:
4.133 casos de violencia Homicidios 838 (20,28%)



2012:
4.455 casos de violencia Homicidios 904 (20,29 %)



Octubre 2010 a Septiembre de 2011 :
4.107 casos de violencia Homicidios 795 (19,36%)



Octubre 2009 a Septiembre de 2010 :
3.708 casos de violencia Homicidios 694 (18,72%)



Octubre 2008 a Septiembre de 2009 :
3.231 casos de violencia Homicidios 703 (21,76%)





Homicidios de NNA





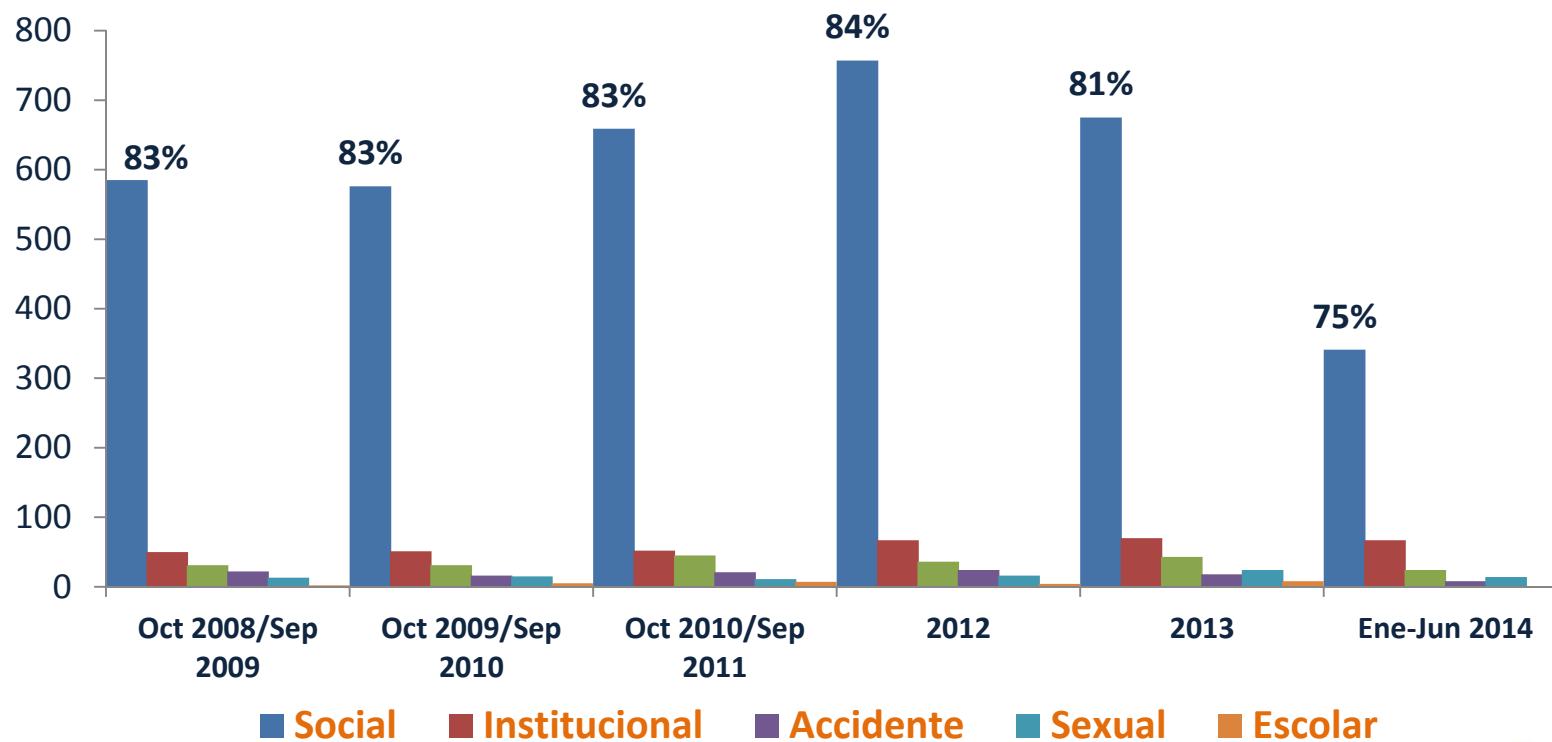
Homicidios de NNA por Tipo de Violencia

	Social	Institucional	Familiar	Accidente	Sexual	Escolar	Total
Oct 2008/Sep 2009	585 83,21	50 7,11	31 4,41	22 3,13	13 1,85	2 0,28	703 100
Oct 2009/Sep 2010	576 83,00	51 7,35	31 4,47	16 2,31	15 2,16	5 0,72	694 100
Oct 2010/Sep 2011	659 82,89	52 6,54	45 5,66	21 2,64	11 1,38	7 0,88	795 100
2012	757 83,74	67 7,41	36 3,98	24 2,65	16 1,77	4 0,44	904 100
2013	675 80,55	70 8,35	43 5,13	18 2,15	24 2,86	8 0,95	838 100
2014	341 74,95	67 14,73	24 5,27	8 1,76	14 3,08	1 0,22	455 100



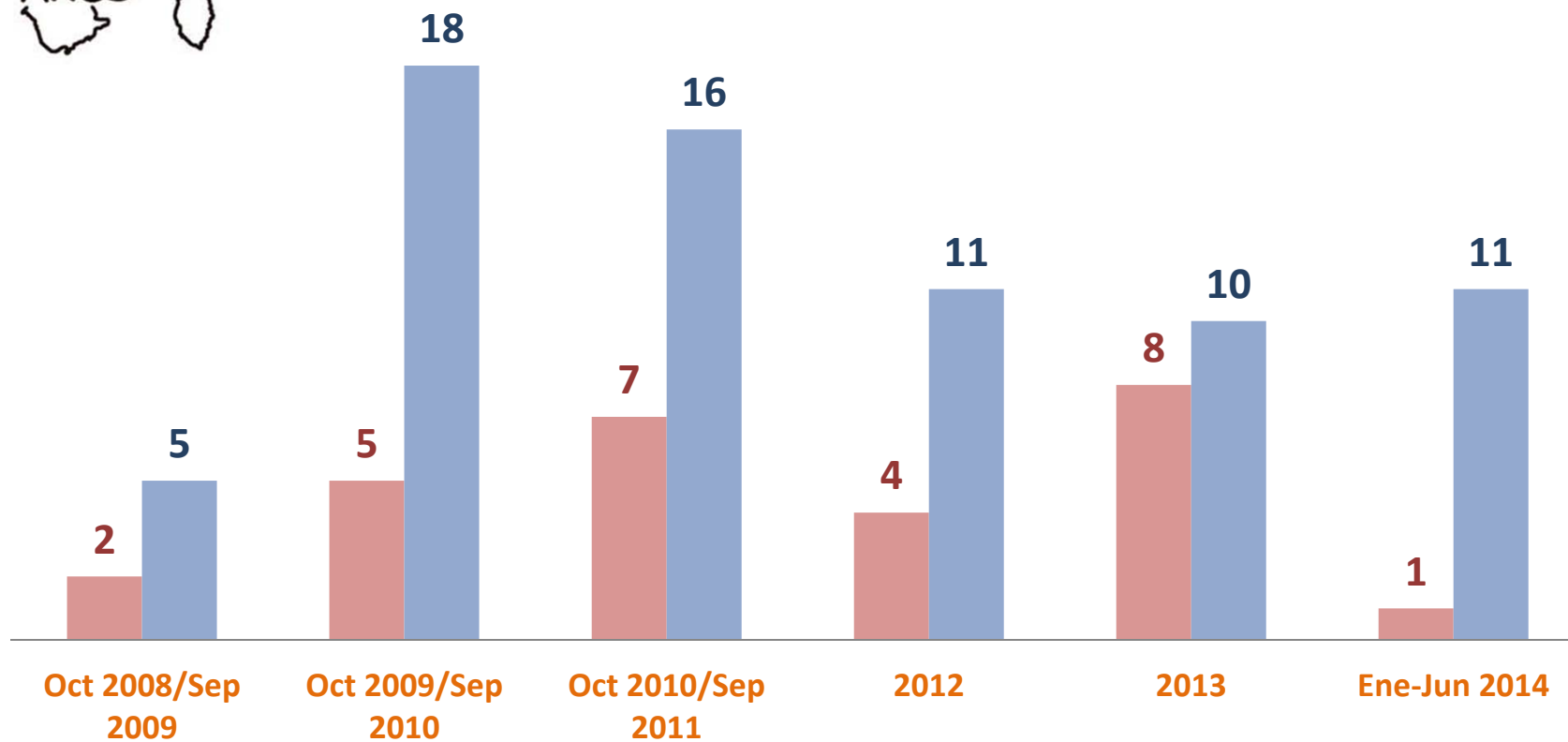


Homicidios de NNA por Tipo de Violencia





NNA afectados por Violencia Escolar



■ Homicidio ■ Heridos





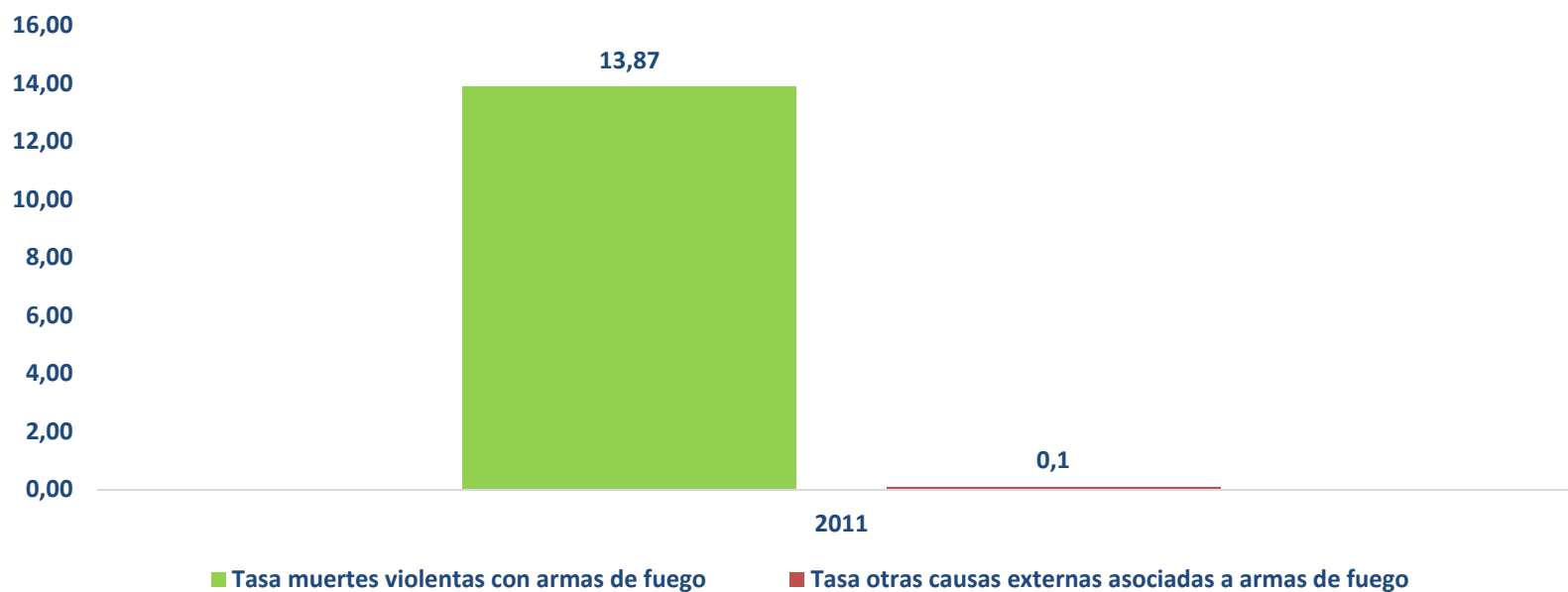
Causas violentas de muerte vinculadas a las armas nivel nacional. Anuario de Mortalidad del MPPS (2011).

Se construyó una tipología en donde se logra clasificar las muertes como “violentas” y “**otras causas externas**”, ambas vinculadas a las armas de fuego. En la primera, se incluyen los fallecimientos clasificados como “agresiones”, “eventos de intención no determinada” e “intervención legal y operaciones de guerra”; y **en la segunda, “accidentes” y “suicidios”**.





Venezuela, tasas de mortalidad* por causas externas NNA y adultos jóvenes (0 a 19 años) de acuerdo al tipo de muerte, 2011



* Por cada 100.000 personas entre 0 y 19 años.
Fuente: Cálculos propios.





ARMAS DE MUERTE

Venezuela, tasas de mortalidad* por causas externas de NNA y jóvenes (0 a 19 años) de acuerdo al tipo de muerte y grupos de edad, 2011



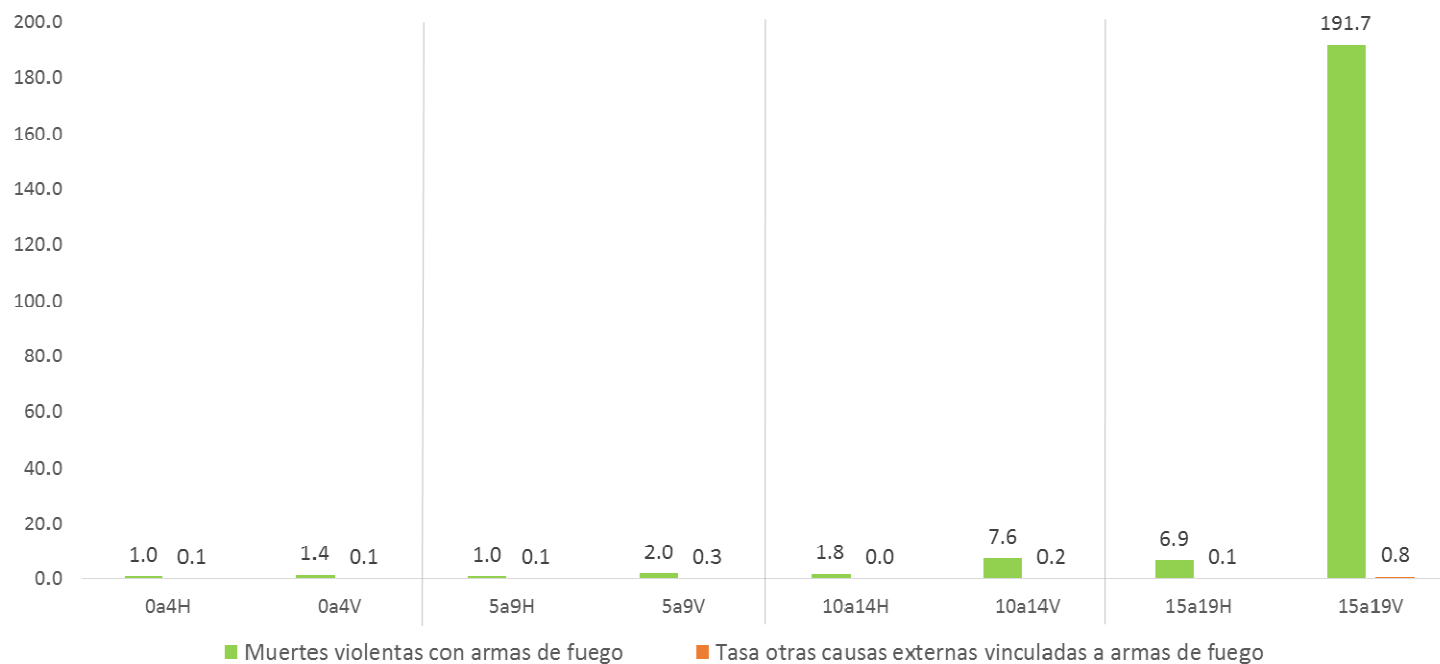
* Por cada 100.000 personas entre 0 y 19 años.
Fuente: Cálculos propios.





ADOLESCENCIA, ALCABALA DE LA VIDA

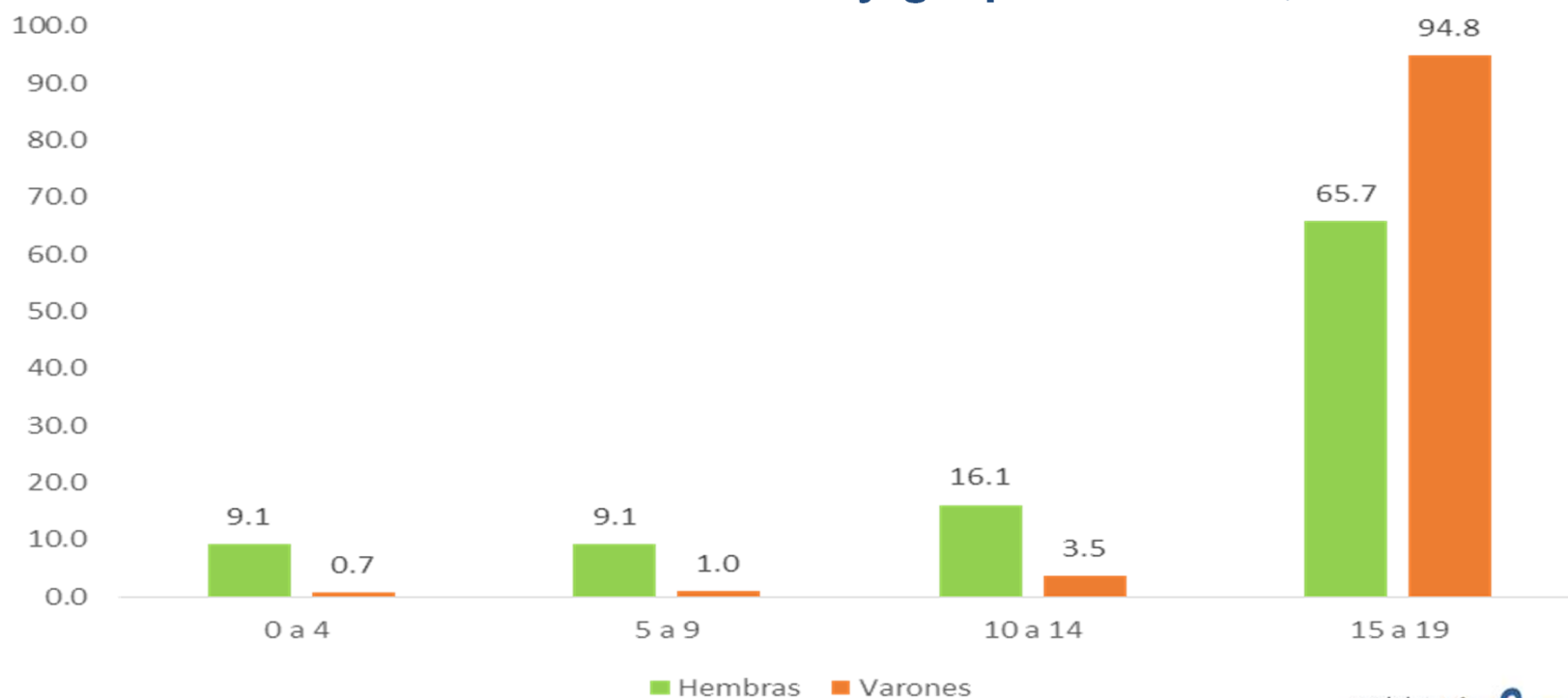
Venezuela, tasas de mortalidad* por causas violentas de NNA y jóvenes (0 a 19 años) de acuerdo a grupos de edad y sexo, 2011.





ADOLESCENTES VARONES EN PELIGRO

Porcentaje de muertes violentas relacionadas a armas de fuego de NNA y jóvenes (0 A 19 años) de acuerdo al sexo y grupos de edad, 2011



MOVIMIENTO
Juntos
POR EL
Buen trato



VARONES EN LA MIRA

Porcentaje de muertes violentas vinculadas a las armas de fuego de NNA y jóvenes (0 A 19 años) de acuerdo al sexo, 2011





Venezuela. Tasa* de agresiones y todas las demás causas externas de NNA y jóvenes (0 a 24 años) a nivel estatal, 2011,

Entidades	Tasas (por cada 100.000)	
	Agresiones	Todas las demás causas externas
Distrito Capital	0.6	141.8
Amazonas	0.6	24.7
Anzoategui	10.2	7.1
Apure	8.6	5.6
Aragua	30.5	15.3
Barinas	18.8	7.3
Bolivar	23.4	24.7
Carabobo	37.8	9.0
Cojedes	9.2	34.3
Delta Amacuro	6.6	5.5
Falcon	4.5	18.5
Guarico	14.6	21.8

Entidades	Tasas (por cada 100.000)	
	Agresiones	Todas las demás causas externas
Lara	21.1	14.6
Merida	12.0	7.4
Miranda	8.0	115.0
Monagas	2.5	43.9
Nueva Esparta	19.1	13.4
Portuguesa	16.8	15.8
Sucre	8.7	41.7
Tachira	10.5	28.8
Trujillo	7.6	27.3
Yaracuy	21.6	8.2
Zulia	15.5	8.0
Vargas	3.9	91.1

* Por cada 100.000 personas entre 0 y 24 años.
Fuente: Cálculos propios.





20 AÑOS PONIENDO LA LUPA SOBRE DERECHOS DE NNA

1992
MUERTES NIÑOS, NIÑAS Y ADOLESCENTES (MENORES 18 AÑOS)
242 HOMICIDIOS
20 POR MES

ESTADÍSTICAS PTJ

2002
521 HOMICIDIOS
47 MUERTES POR MES
402 AVERIGUACIÓN DE MUERTE
37 MUERTES MENSUALES
84 POR MES

ESTADÍSTICAS CICPC

2008
748 HOMICIDIOS
62 MUERTES POR MES
582 AVERIGUACIÓN DE MUERTE
49 POR MES
111 MUERTES AL MES
ESTADÍSTICAS CICPC



MOVIMIENTO
Junfos
POR EL
Buen trato



**Los tres países con tasas más elevadas de homicidio de niños, niñas, adolescentes y jóvenes menores de 20 años son:
El Salvador, Guatemala y
la República Bolivariana de Venezuela
(UNICEF)**





(a) Reunir datos desglosados sobre todos los casos de violencia contra los niños y llevar a cabo una evaluación exhaustiva de la magnitud, las causas y la naturaleza de este tipo de violencia;

(b) Desarrollar una estrategia nacional integral para prevenir y combatir todas las formas de violencia contra los niños, en coordinación con la sociedad civil, las organizaciones de niños y otras partes interesadas pertinentes. La estrategia debe abordar la dimensión de género de la violencia. Debe asimismo ofrecer programas de prevención, protección, rehabilitación y reintegración, incluidos los servicios de salud, apoyo psicosocial y jurídica, líneas telefónicas de ayuda gratuitas y refugios adecuados para las víctimas;

Comité Derechos del Niño, ONU (septiembre 2014)





10 PASOS

1. **Plan Nacional de Protección de la Violencia**
2. **Sistema Nacional de Información**
3. **Ente rector con capacidad de coordinación**
4. **Mecanismos efectivos denuncia. Sistema de justicia que responda**
5. **Medidas de prevención, con énfasis en adolescencia**
6. **Fortalecer sistema de protección, programas de atención víctimas, agresores, familias**
7. **Atención población de adolescentes agresores, privados de libertad**
8. **Formación de funcionarios públicos, de cuerpos de seguridad**
9. **Desarme efectivo (armas y palabras)**
10. **Brindar alternativas en patrones de crianza y masculinidad**





Muchas Gracias....

www.cecodap.org.ve

fpereira@cecodap.org.ve

Facebook: Cecodap

Twitter: @Cecodap



MOVIMIENTO
Juntos
POR EL
Buen trato