



Impacto de la violencia armada en niños, niñas, adolescentes y jóvenes. 2011

Contexto venezolano.

Andrea Chacón Chávez.

Noviembre, 2014.



Contenido



El estudio.

Consideraciones generales.

Metodología.

Clasificación de muertes violentas.

Muertes violentas de NNA.

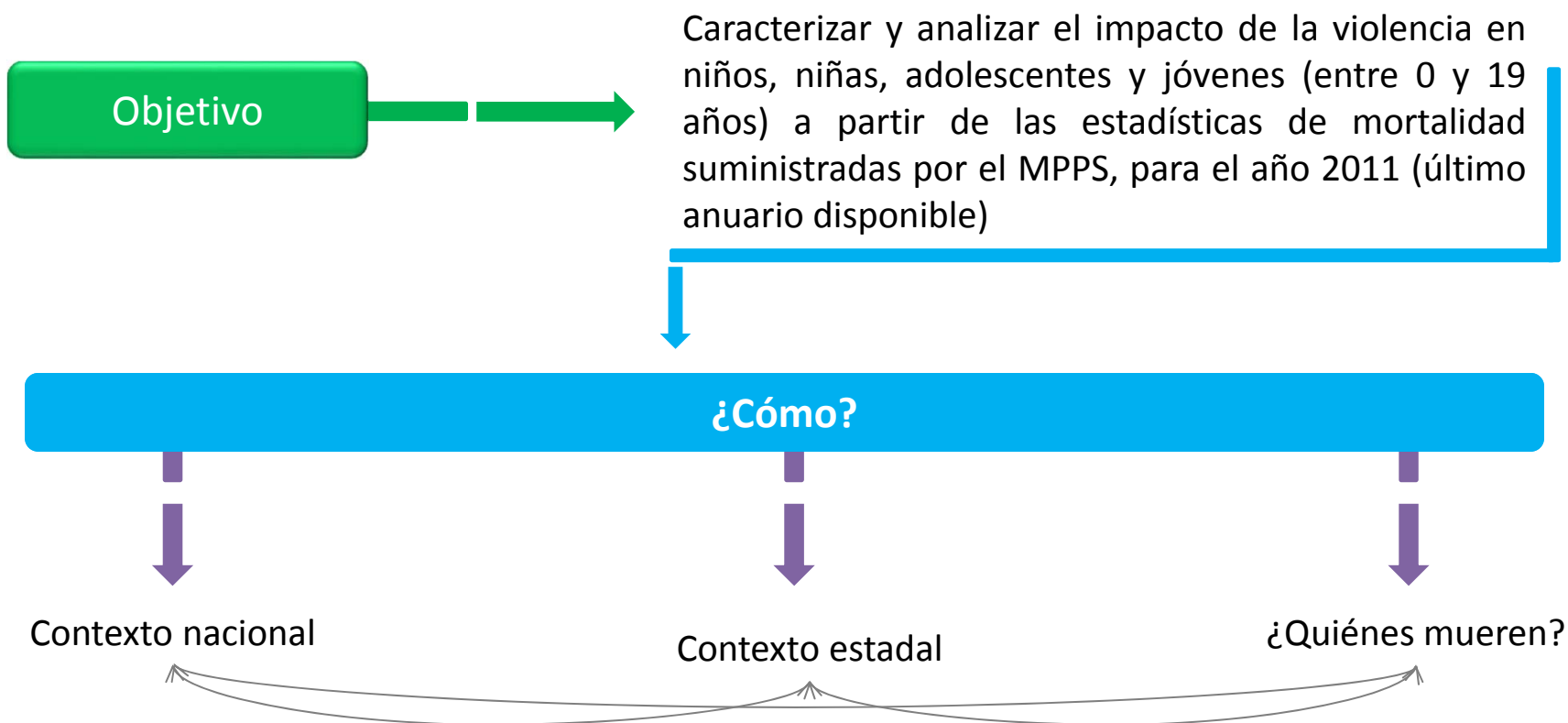
Puntos conclusivos.



Breve introducción



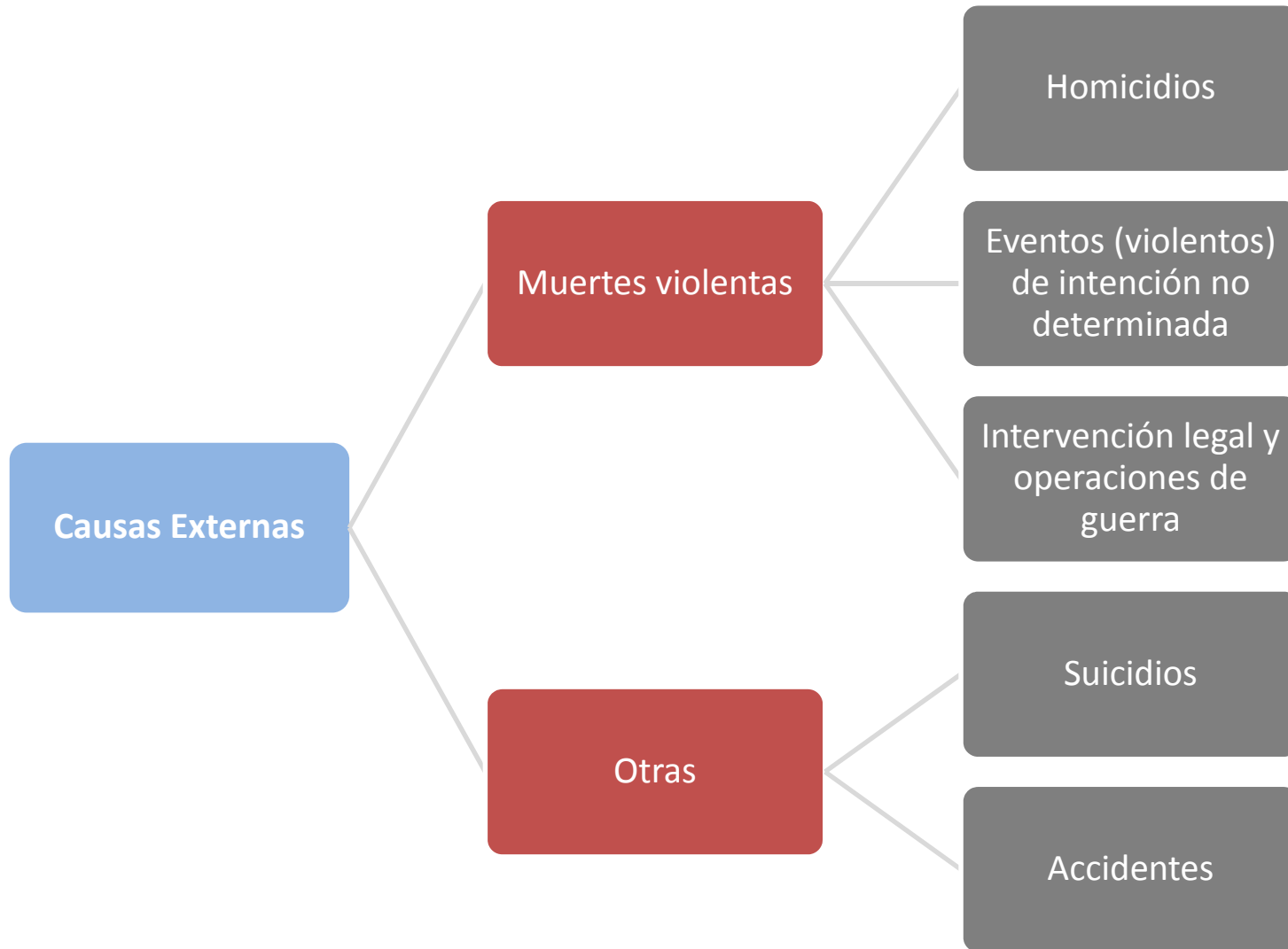
En el marco de la acción social adelantada por CECODAP, en la defensa de los derechos de NNAJ, se torna fundamental contar con un diagnóstico confiable, que permita **identificar la situación actual de violencia ejercida hacia esta población.**



Metodología



LA CLASIFICACIÓN DE MUERTES VIOLENTAS CON ARMAS

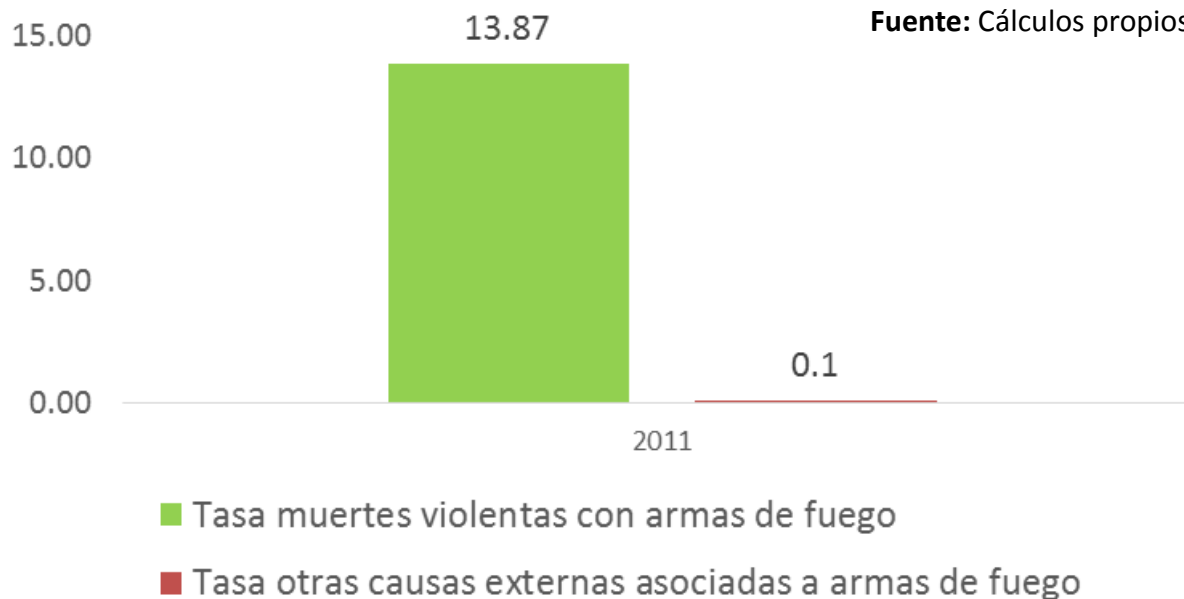


Muertes violentas de NNAJ



Venezuela, tasas de mortalidad* por causas externas de niños, niñas, adolescentes y adultos jóvenes (0 a 19 años) de acuerdo al tipo de muerte, 2011.

* Por cada 100.000 personas entre 0 y 19 años.
Fuente: Cálculos propios.



Quienes mueren a causa de un disparo no estuvieron vinculados a un accidente o a un suicidio, todo lo contrario, **99,3% de ellos mueren violentamente** a causa de «agresiones» (homicidios), «intervención legal» (enfrentamientos asociados a cuerpos de seguridad) o son calificados en la categoría “eventos de intención no determinada” (categorías utilizadas en el anuario de mortalidad siguiendo requerimiento de estandarización de la OMS).



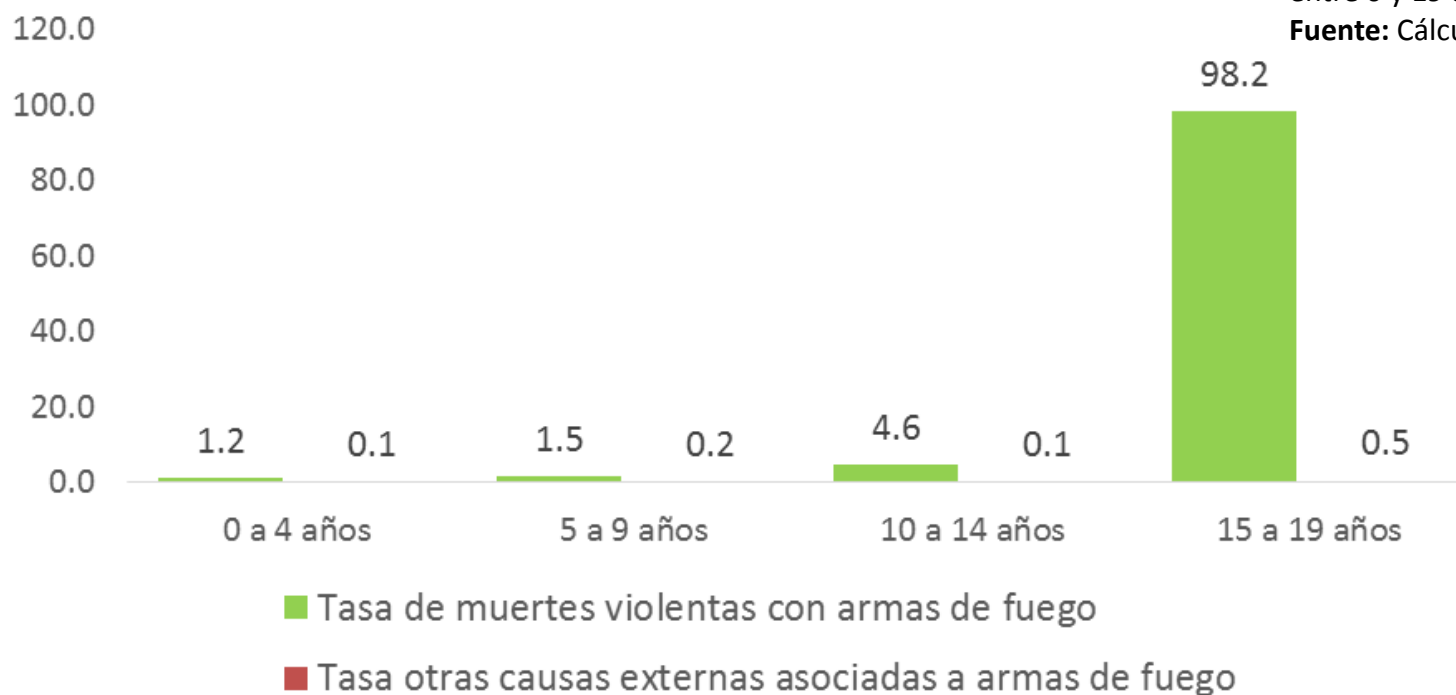
Muertes violentas de NNAJ



Venezuela, tasas de mortalidad* por causas externas de niños, niñas, adolescentes y jóvenes (0 a 19 años) de acuerdo al tipo de muerte y grupos de edad, 2011.

* Por cada 100.000 personas entre 0 y 19 años.

Fuente: Cálculos propios.



A medida que umentan las edades, más muertes violentas con armas de fuego ocurren, llegando a posicionarse al final de esta tendencia en 98,2 muertes por cada 100.000 personas entre 15 y 19 años.



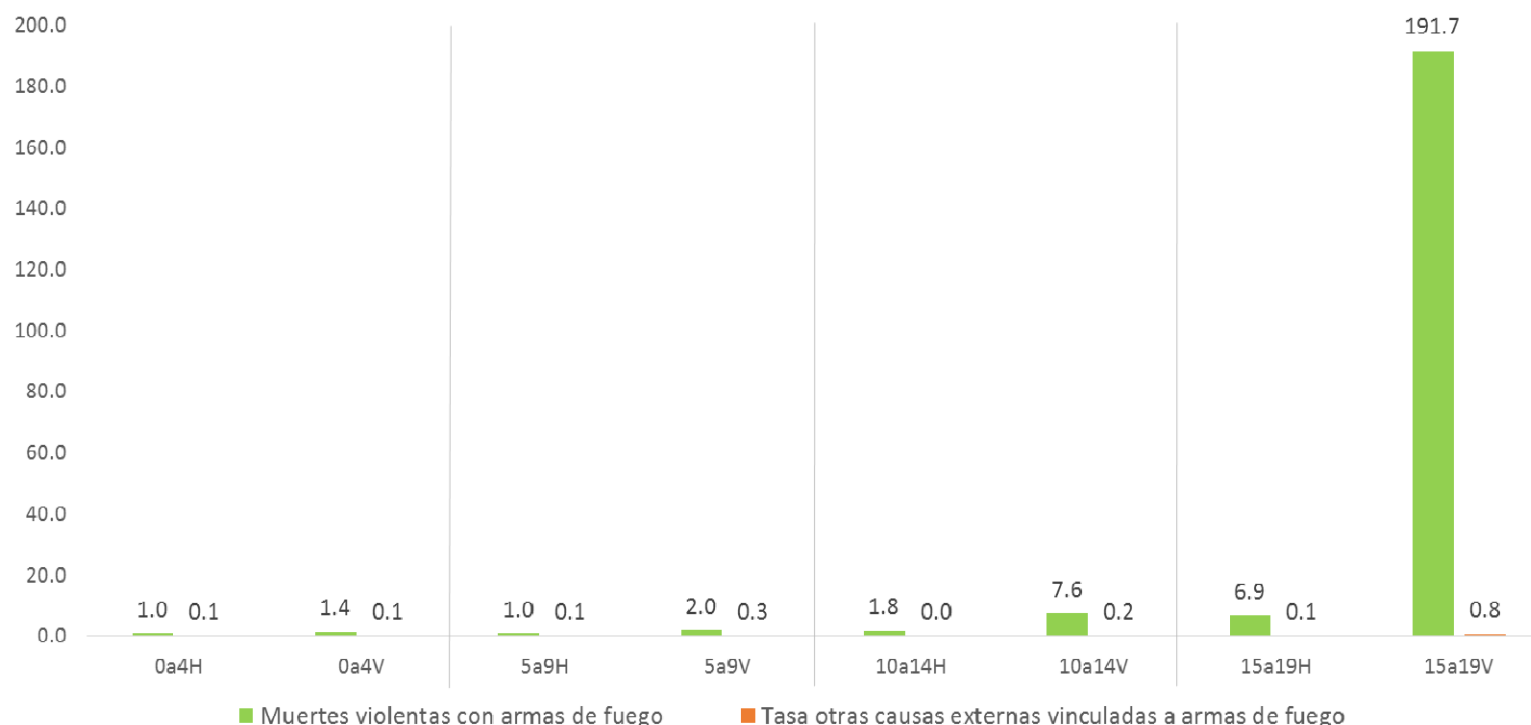
Muertes violentas de NNAJ



Venezuela, tasas de mortalidad* por causas violentas de niños, niñas, adolescentes y jóvenes (0 a 19 años) de acuerdo a grupos de edad y sexo, 2011.

* Por cada 100.000 personas entre 0 y 19 años.

Fuente: Cálculos propios.



Los que mueren violentamente a causa de la violencia armada son los adolescentes y jóvenes varones con edades comprendidas entre los **15 y 19 años**. Para 2011, la tasa de muertes de este grupo etario se ubicó en 192 muertes por cada 100.000 varones entre 15 y 19 años.



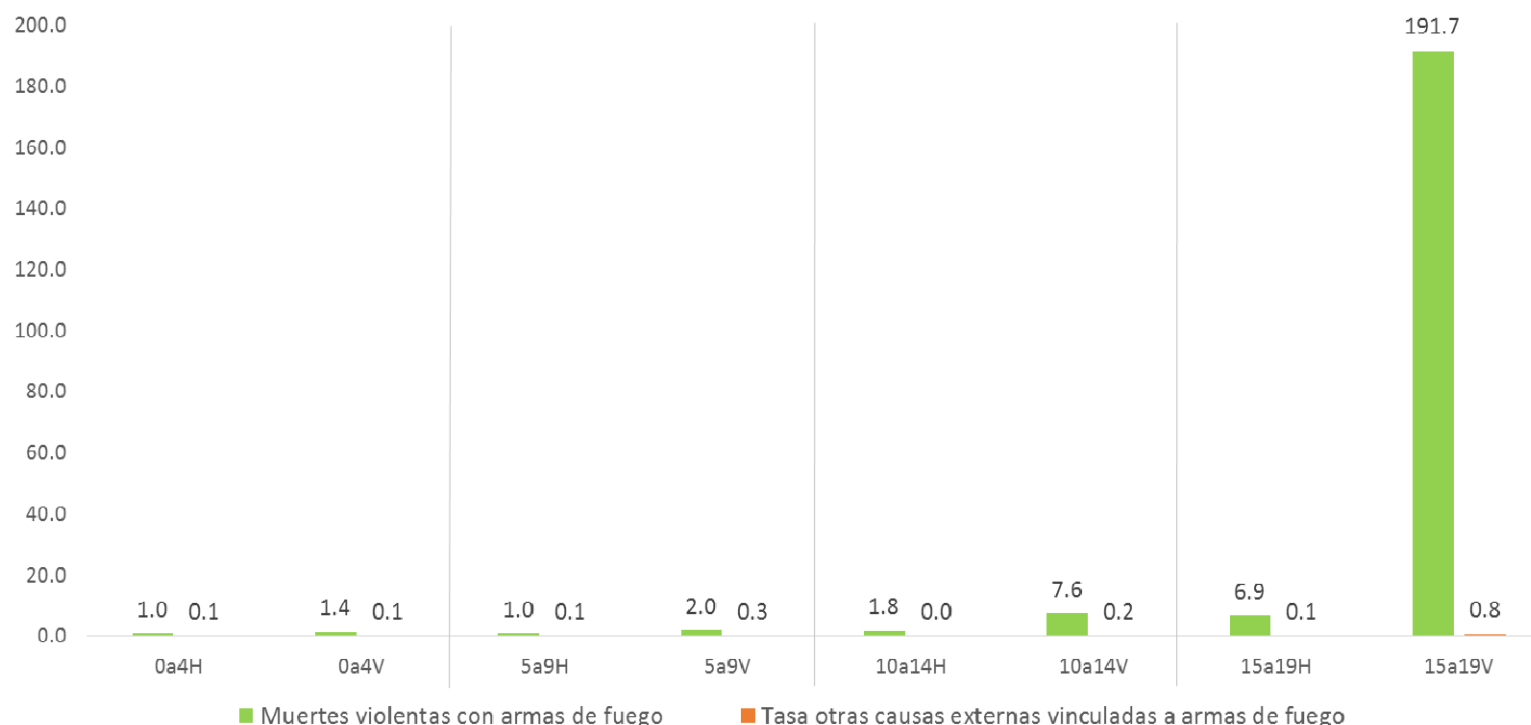
Muertes violentas de NNAJ



Venezuela, tasas de mortalidad* por causas violentas de niños, niñas, adolescentes y jóvenes (0 a 19 años) de acuerdo a grupos de edad y sexo, 2011.

* Por cada 100.000 personas entre 0 y 19 años.

Fuente: Cálculos propios.



Los que mueren violentamente a causa de la violencia armada son los adolescentes y jóvenes varones con edades comprendidas entre los **15 y 19 años**. Para 2011, la tasa de muertes de este grupo etario se ubicó en 192 muertes por cada 100.000 varones entre 15 y 19 años.



Muertes violentas de NNAJ



Venezuela. Tasa* de agresiones y todas las demás causas externas de niñas, niños, adolescentes y jóvenes (0 a 24 años) a nivel estatal, 2011.

* Por cada 100.000 personas entre 0 y 19 años.

Fuente: Cálculos propios.

- **Limitaciones** para el análisis estatal, en función a la disponibilidad de datos.

“Las armas de fuego se han convertido en un elemento común en las muertes de los menores de diecisiete años; de hecho para el año 2010, 78% de los fallecimientos en ese grupo de edad fueron ocasionadas por ellas” (Chacón & Fernández, 2013).

Entidades	Tasas (por cada 100.000)	
	Agresiones	Todas las demás causas externas
Distrito Capital	0.6	141.8
Amazonas	0.6	24.7
Anzoategui	10.2	7.1
Apure	8.6	5.6
Aragua	30.5	15.3
Barinas	18.8	7.3
Bolívar	23.4	24.7
Carabobo	37.8	9.0
Cojedes	9.2	34.3
Delta Amacuro	6.6	5.5
Falcon	4.5	18.5
Guarico	14.6	21.8
Lara	21.1	14.6
Merida	12.0	7.4
Miranda	8.0	115.0
Monagas	2.5	43.9
Nueva Esparta	19.1	13.4
Portuguesa	16.8	15.8
Sucre	8.7	41.7
Tachira	10.5	28.8
Trujillo	7.6	27.3
Yaracuy	21.6	8.2
Zulia	15.5	8.0
Vargas	3.9	91.1

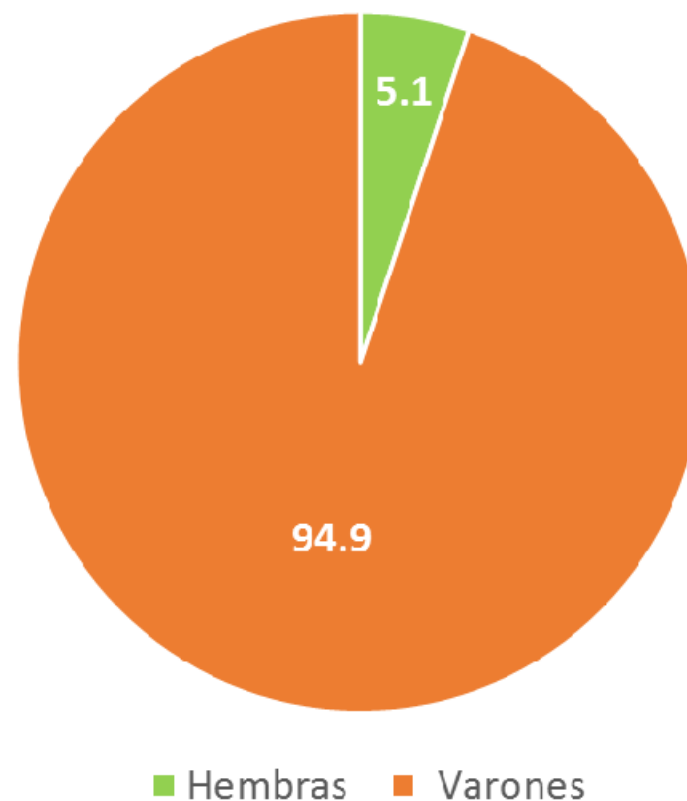


Muertes violentas de NNAJ



¿Quiénes mueren?

Porcentaje de muertes violentas vinculadas a las armas de fuego de niños, niñas y jóvenes (0 A 19 años) de acuerdo al sexo, 2011.



Fuente: Cálculos propios.

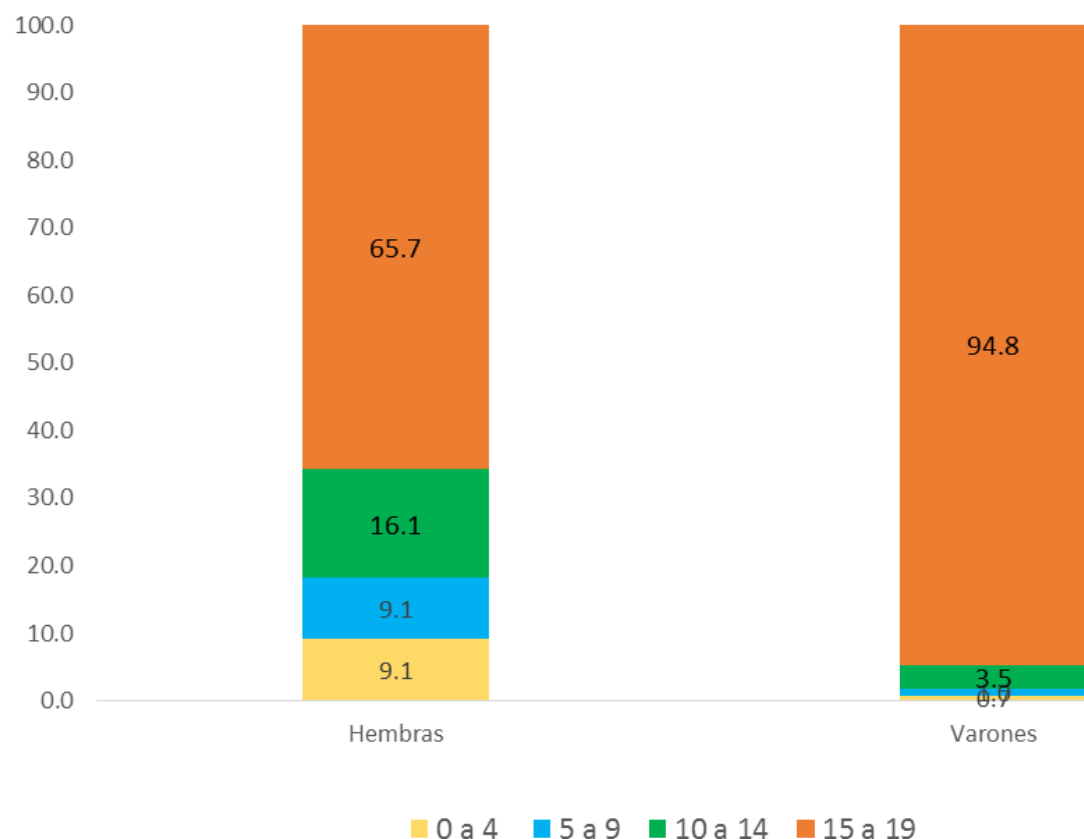


Muertes violentas de NNAJ



¿Quiénes mueren?

Porcentaje de muertes violentas relacionadas a armas de fuego de niños, niñas, adolescentes y jóvenes (0 A 19 años) de acuerdo al sexo y grupos de edad, 2011.



Fuente: Cálculos propios.

Entre los **varones**: 98% de los fallecidos en muertes violentas tenían edades comprendidas entre 10 y 19 años, netamente adolescentes y jóvenes adultos, por lo que los niños no resultan ser tan afectados por este tipo de muertes.

Entre las **hembras** fallecidas en muertes violentas se distribuyen más equitativamente entre los distintos grupos de edad; 82% eran adolescentes con edades comprendidas entre 10 y 19 años.

Entre los más pequeños, las niñas de **0 a 9 años** son quienes mueren en mayor frecuencia en las muertes violentas vinculadas a armas de fuego.



Muertes violentas de NNAJ



PUNTOS CONCLUSIVOS

- Al igual que en el resto de los años analizados previamente, se observa que los **adolescentes y jóvenes varones son, en su mayoría, las víctimas de las muertes violentas con armas de fuego.**
- En cuanto a la distribución estatal de las muertes violentas en general, las entidades que detentan las mayores tasas resultan ser **entidades que contienen dentro de sí importantes centros urbanos:** Carabobo, Aragua, Yaracuy, Distrito Capital, Miranda y Vargas, lo que remite inmediatamente a las dinámicas de bandas urbanas.
- 98% de las muertes violentas con armas de fuego de varones ocurrieron en 2011 entre los 15 y 19 años, mientras que en las hembras se distribuyen entre los distintos grupos de edad, destacándose que el **18% de ellas mueren entre los 0 y 4 años de edad.**

